

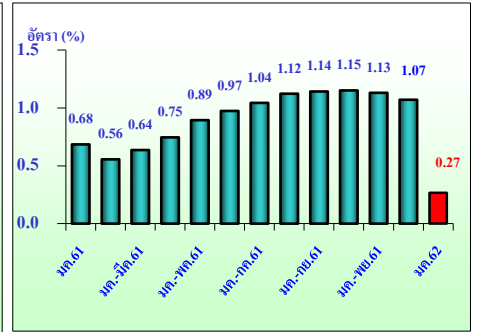
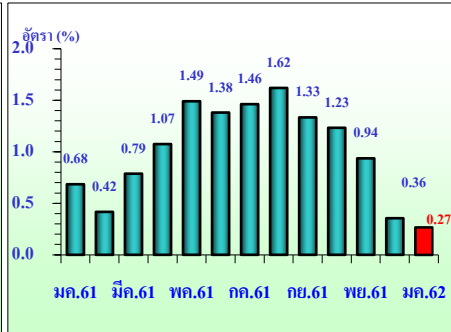
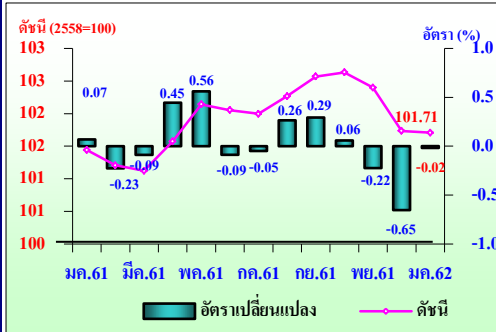


รายงานดัชนีราคา

มกราคม 2562

ดัชนีราคาผู้บริโภค

1. ดัชนีราคาผู้บริโภค



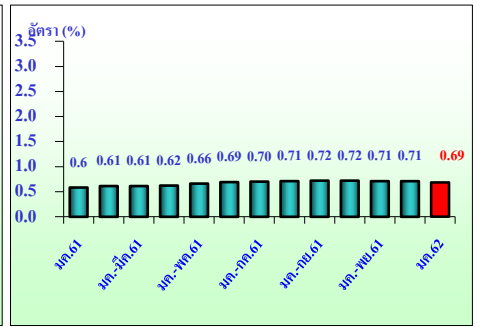
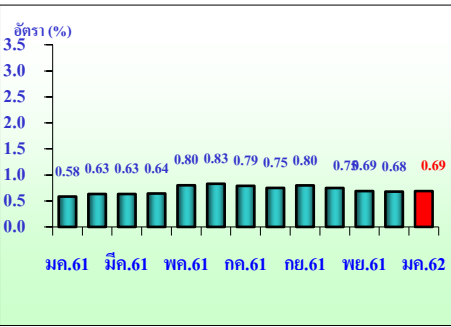
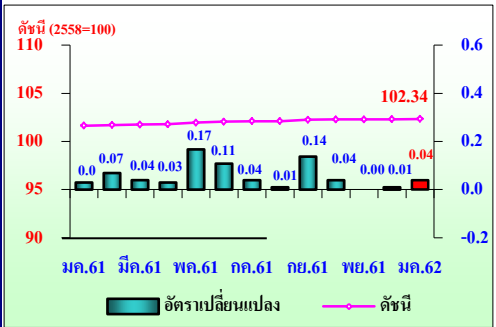
เทียบกับเดือนธันวาคม 2561 ลดลงร้อยละ 0.02

เทียบกับเดือนมกราคม 2561 สูงขึ้นร้อยละ 0.27

เทียบกับเฉลี่ย ม.ค.-ม.ค.61 สูงขึ้นร้อยละ 0.27

สินค้าสำคัญที่ราคาลดลง ได้แก่ ส้มเขียวหวาน ผักคะน้า ผักชี ไก่สด นมสด ผลิตภัณฑ์เสริมอาหาร ผงซักฟอก น้ำยาปรับผ้านุ่ม น้ำมันเชื้อเพลิง

2. ดัชนีราคาผู้บริโภคพื้นฐาน



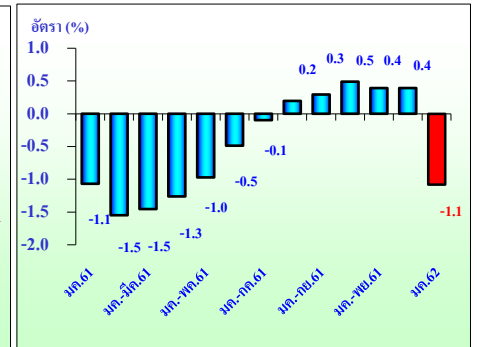
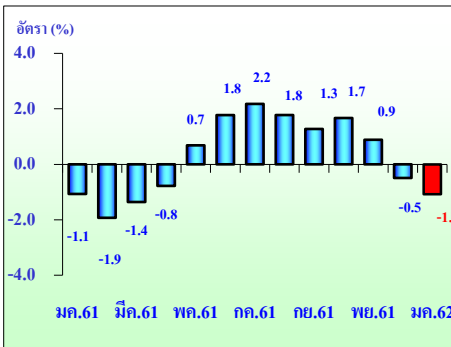
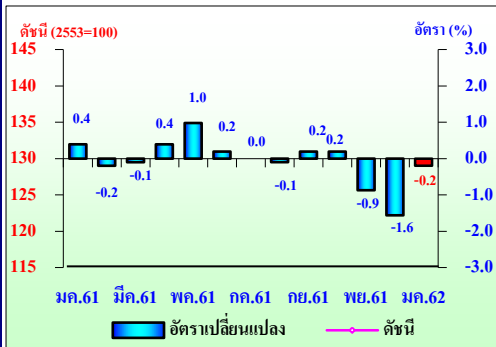
เทียบกับเดือนธันวาคม 2561 สูงขึ้นร้อยละ 0.04

เทียบกับเดือนมกราคม 2561 สูงขึ้นร้อยละ 0.69

เทียบกับเฉลี่ย ม.ค.-ม.ค.61 สูงขึ้นร้อยละ 0.69

สินค้าสำคัญที่ราคาสูงขึ้น ได้แก่ อาหารเช้า ค่าเช่าบ้าน

ดัชนีราคาผู้ผลิต



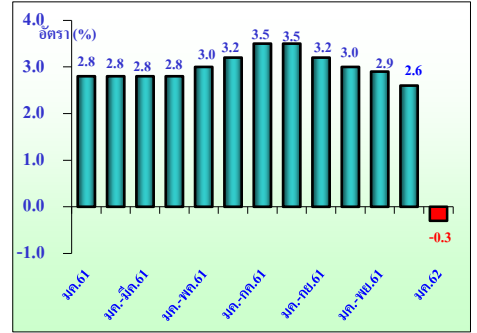
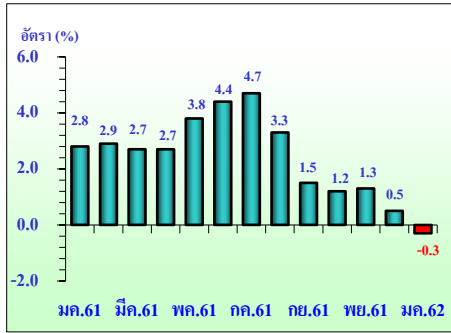
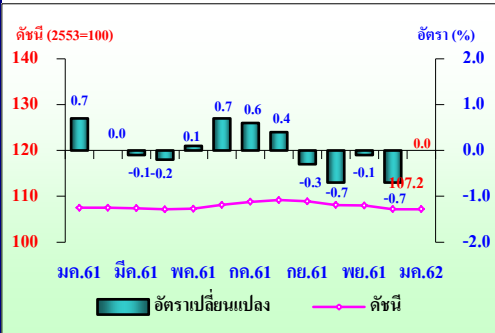
เทียบกับเดือนธันวาคม 2561 ลดลงร้อยละ 0.2

เทียบกับเดือนมกราคม 2561 ลดลงร้อยละ 1.1

เทียบกับเฉลี่ย ม.ค.-ม.ค.61 ลดลงร้อยละ 1.1

สินค้าสำคัญที่ราคาลดลง ได้แก่ น้ำมันเชื้อเพลิง เม็ดพลาสติก ก๊าซปิโตรเลียมเหลว (LPG) อุปกรณ์อิเล็กทรอนิกส์ (แผงวงจร) เหล็กแผ่น/เหล็กเส้น

ดัชนีราคาวัสดุก่อสร้าง

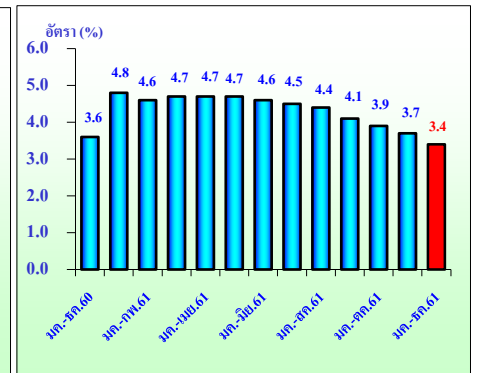
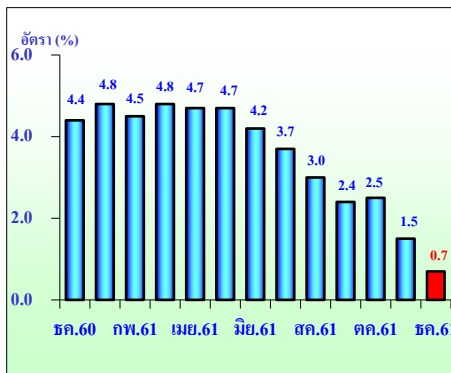
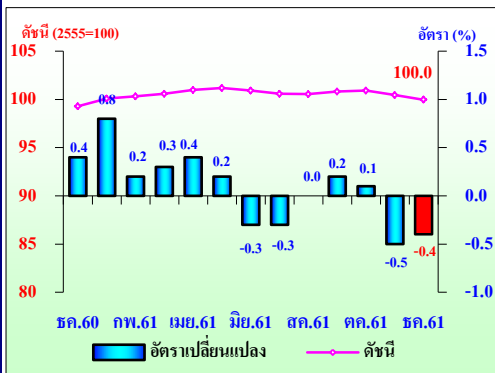


เทียบเดือนธันวาคม 2561 ไม่เปลี่ยนแปลง 0

เทียบเดือนมกราคม 2561 ลดลงร้อยละ 0.3

เทียบเฉลี่ย ม.ค.-ม.ค.61 ลดลงร้อยละ 0.3

ดัชนีราคาสินค้าส่งออกของประเทศ (รูปเงินเหรียญสหรัฐ) (ธันวาคม 2561)



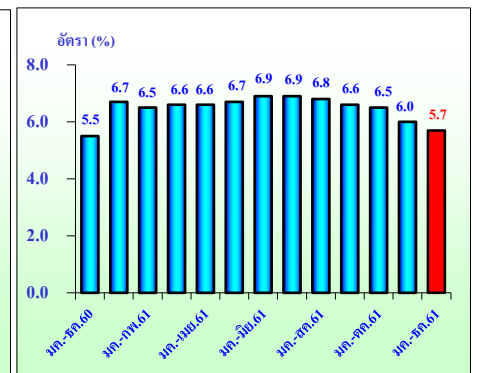
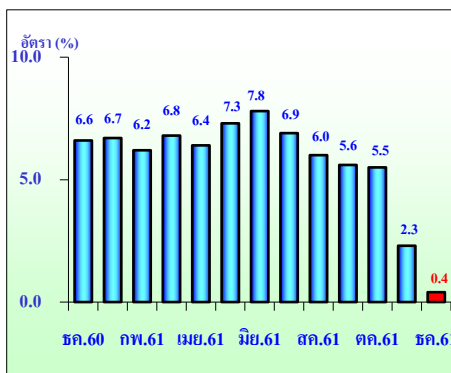
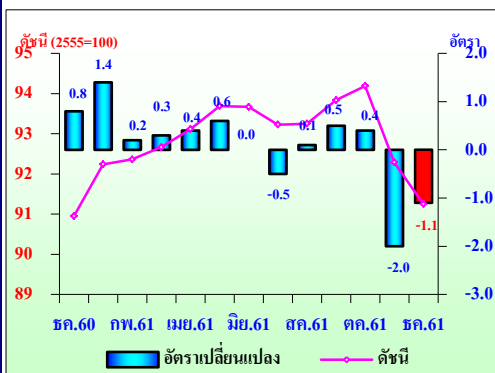
เทียบเดือนพฤศจิกายน 2561 ลดลงร้อยละ 0.4

เทียบเดือนธันวาคม 2560 สูงขึ้นร้อยละ 0.7

เทียบเฉลี่ย ม.ค.-ธค.60 สูงขึ้นร้อยละ 3.4

สินค้าสำคัญที่ราคาลดลง ได้แก่ น้ำมันสำเร็จรูป น้ำมันดิบ น้ำตาลทราย เม็ดพลาสติก เคมีภัณฑ์ ยานพาหนะ อุปกรณ์และส่วนประกอบ สิ่งทอ ไม้และผลิตภัณฑ์จากไม้

ดัชนีราคาสินค้านำเข้าของประเทศ (รูปเงินเหรียญสหรัฐ) (ธันวาคม 2561)



เทียบเดือนพฤศจิกายน 2561 ลดลงร้อยละ 1.1

เทียบเดือนธันวาคม 2560 สูงขึ้นร้อยละ 0.4

เทียบเฉลี่ย ม.ค.-ธค.60 สูงขึ้นร้อยละ 5.7

สินค้าสำคัญที่ราคาลดลง ได้แก่ น้ำมันดิบ น้ำมันสำเร็จรูป ก๊าซธรรมชาติปิโตรเลียม ถ่านหิน และเชื้อเพลิงอื่นๆ